

# **Apprends à parler chien (avec Cador)**

**Textes de Florence Thinard**

**Illustrations de Lou Coulet**

**Conseils d'éducation de Céline Deumié**

© Florence Thinard & Lou Coulet 2018

Tu es le maître et l'ami d'un chien ? Ou alors tu en auras bientôt un ? Merveilleux ! Pour vous aimer et vous comprendre encore mieux, apprends à « parler chien ». Cador va tout t'expliquer !

### **Je te papouille, tu me renifles**

« Cador, viens ici. Assis. Pousse-toi. Reste-là. Bon chien ! Oh, le vilain chien, qui a mangé ma chaussette ! Tu seras sage quand je serai parti ? Et bla-bla-bla et bla-bla-bla... » Tu te reconnais ? Comme tous les amis des chiens, tu tiens de grands discours à ton copain. Parler est notre spécialité, à nous, les humains. Ce langage vocal nous distingue des autres mammifères et nous en sommes très fiers. À la manière de nos cousins les grands singes, nous adorons aussi nous toucher les uns les autres pour nous faire part de nos émotions et de nos intentions. Nous pensons donc que nos chiens comprennent et apprécient ces contacts. Et que je tripote les oreilles, et que je te gratte le dos, et que je tapote les flancs... Erreur : les chiens, qui sont des canidés, se « parlent » surtout avec leur nez et avec leurs yeux. Nous aimons les paroles et les papouilles, ils communiquent avec les odeurs et les regards ! Alors, comment se comprendre ?

### **Parlons peu mais parlons chien**

Plus tu parleras à ton chien, moins il te regardera, noyé dans des paroles qui n'ont aucun sens pour lui. De même, plus tu fais attention à lui, moins il fera attention à toi. Alors adresse-toi à lui quand tu as vraiment un ordre à lui donner. Capte son attention en l'appelant par son nom, une seule fois. Puis donne un ordre précis, toujours avec les mêmes mots. Toute la famille doit se mettre d'accord sur les mots à employer. « Cador, viens avec moi », « Viens là, mon chien » et « Arrive ici » = trois formules différentes = casse-tête canin. Sans parler des mots qui se ressemblent, comme « ici » et « assis » ou

« viens » et « bien » ! Mets-toi à la place de Cador : imagine qu'on te parle en chinois et que tu essayes désespérément de reconnaître des mots au passage pour comprendre ce que l'on attend de toi...

### **Ton chien te lit**

Pour apprendre à « parler chien », ferme la bouche et ouvre grand les yeux. Prends exemple sur Cador. Il ne parle pas mais c'est un champion de l'observation. Il arrive à « lire » tes intentions dans de minuscules mouvements dont tu ne rends souvent pas compte : ton buste est plus ou moins penché vers lui, ton regard est fixe, tes doigts remuent, tu marche plus vite quand tu as l'intention de sortir, ton corps se raidit quand tu as peur... Bien sûr, Cador est sensible aux intonations de ta voix, mais pour lui tes gestes sont plus importants. À ton tour, observe le mouvement de ses yeux, de sa tête, de son corps. Ce sont autant de signaux pour te dire : « Je suis inquiet », « j'ai peur » ou « j'ai envie de jouer ». Apprends à les reconnaître et respecte les messages qu'ils t'envoient.

---

**Je suis content, content, content !**



La mine réjouie, la queue frétilante, Cador est heureux !

**Réponds-lui** par un jeu, un câlin, une balade...

---

**J'ai envie de jouer !**



L'arrière-train levé, les pattes avant allongées au sol, à quelques pas de toi,

Cador t'invite au jeu.

**Réponds-lui** en sortant son jouet préféré, cours avec lui ou propose lui une partie de cache-cache. Tu peux aussi l'ignorer si, toi, tu n'as pas envie de jouer ou tes devoirs à faire.

---

### J'ai besoin de tranquillité



Couché dans son panier, Cador fait la sourde oreille. Il peut aussi te tourner le

dos.

**Réponds-lui** en respectant son besoin de repos ou de solitude. Laisse-le en paix et éloigne-toi. Attention : le panier de Cador, c'est son « coin à lui » et il n'aime pas qu'on vienne l'y déranger !

---

### Je me sens oppressé






Cador trouve que tu le câlines d'un peu trop près. Il a l'air de faire la tête et peut bailler ou chercher à s'ébrouer pour essayer de se détendre.

**Réponds-lui** en le lâchant aussitôt. Laisse-lui de l'espace et ne le serre jamais trop fort dans tes bras.

---

### Je suis inquiet



Cador stresse ! Peut-être t'es-tu approché trop brusquement ou avec un objet inquiétant. Ou alors, il y a trop de monde et trop de bruit autour de lui.

**Réponds-lui** en te reculant, en posant l'objet au sol pour l'inviter à le renifler. Essaie de détourner toi aussi le regard, fais semblant de bâiller et lèche-toi les lèvres pour lui envoyer un message apaisant. Si le bruit inquiète Cador, tu peux aussi l'appeler gentiment vers une pièce plus calme mais ne le tire pas par son collier.

---

**J'ai peuuuur !**



Là, Cador est franchement effrayé.



**Réponds-lui** en baissant le ton de ta voix si tu es en train de le gronder, car il te montre qu'il a bien compris ta colère. Si autre chose le terrifie, cherche à éloigner ou supprimer ce qui lui fait si peur. Surtout, ne retiens pas ton chien de force et ne l'oblige pas à sortir de sa cachette. Sois gentil et patient, le plus doux des chiens peut mordre par peur !

---

### Que peux-tu faire si...

- Cador fait pipi quand tu rentres à la maison ?




Il est trop ému par ton retour. Le mieux est de l'ignorer. Ne le regarde pas, ne lui parle pas et ne le caresse pas pendant quelques minutes, le temps pour lui de se calmer. Peu à peu, il apprendra qu'il est normal que tu t'absentes et que tu reviennes.

- Cador a peur des bus ? (ou des voitures, ou des vélos, ou des rollers, etc)



Emmène-le à l'arrêt de bus, assieds-toi sur un banc et reste tout à fait calme et tranquille, sans t'occuper ni de lui, ni des bus qui vont et viennent. Ne réconforte pas Cador, même s'il couine, sinon il pensera qu'il a bien raison de s'inquiéter. Petit à petit, Cador va sentir ton indifférence à ces énormes et bruyants bus et imiter ton comportement. Cela s'appelle la désensibilisation. Tu peux faire la même chose au parc de jeux, le long de la piste cyclable, partout où il a peur.

- **Un chien géant arrive au coin de la rue ?** Cador se fige. Il peut s'aplatir au sol ou se mettre à aboyer de peur.




Même si toi aussi, tu t'inquiètes un peu, garde la laisse bien relâchée. Tes émotions et donc ta peur « passent » par tes mains crispées et la laisse tendue. Reste calme, marche tranquillement. Le message à envoyer à Cador est «Tout est normal. Tout va bien se passer».

- Cador s'énerve en jouant avec toi ? Il court comme un fou, aboie, grogne, te mordille ou te pince.



Il est emporté par son excitation. Permits-lui de se calmer en cessant de jouer avec lui, en lui tournant le dos et en l'ignorant quelques minutes.

- Dès que tu prends sa laisse pour sortir, Cador se surexcite ?



Laisse traîner la laisse, joue avec de temps en temps, agite-la, repose-la, sans même regarder ton chien. Fais ceci jusqu'à ce que tu puisses prendre la laisse sans qu'il réagisse. Voilà, Cador est calme pour sa balade.

---

### **Jouer, c'est se parler**

Quand vous jouez, Cador et toi, vous vous amusez et vous apprenez à mieux vous connaître et vous comprendre. Comme toi, ton chien a besoin de se dépenser physiquement mais aussi de faire marcher sa tête pour développer son attention. Par le jeu, il apprend aussi à avoir confiance en toi et à t'obéir. Bon à savoir : quinze minutes de jeu « d'intelligence » le fatiguent autant

qu'une heure de promenade !

### **Le jeu des pots de yaourts**

Il te faut : trois pots de yaourts vides. Quelques croquettes ou croûtes de fromage.

Cache une croquette sous un des pots et mélange-les. Vas-y, Cador, cherche !

### **Le jeu de piste**

Il te faut : des croquettes ou autre friandise.

Cador doit rester assis dans une pièce ou au fond du jardin (Pas bouger, Cador !) pendant que tu cache les croquettes dans des petits recoins. Quand ton chien sera bien entraîné, tu pourras brouiller les pistes en frottant une croquette dans l'herbe puis en la cachant plus loin.

### **Un, deux, trois, soleil !**

Il te faut : un mur ou un arbre, au moins une personne pour compter et si possible plusieurs copains avec leur chien. Plus on est nombreux, plus c'est drôle.

Tu sais sûrement jouer à Un, deux, trois, soleil. Ici, la personne qui compte se tourne vers le mur et compte 1,2,3. Pendant ce temps-là, dans son dos, maîtres et chiens s'avancent discrètement. Mais au lieu de crier « Soleil » en se retournant la personne crie « Assis », « Couché » ou « Debout ». Les maîtres et les chiens doivent alors tous les deux avoir obéi à l'ordre. Ceux qui ne sont pas dans la bonne position retournent à la ligne de départ. Le gagnant est celui qui touche le mur en premier !

## **Cador, tourne !**

Il te faut : une petite provision de friandises pour chien et beaucoup de patience.

Pour apprendre à Cador un nouveau tour, comme tourner sur lui-même, il faut que tu lui fasses faire le mouvement voulu en attirant sa tête avec une croquette et le reste de son corps suivra. Fais sentir une croquette à Cador et entraîne-le doucement dans un mouvement tournant. Quand il est revenu au point de départ, il reçoit la croquette en récompense. Pour l'instant, chut, pas un mot ! Joue comme ça pendant 5 minutes plusieurs jours de suite. Puis essaye de faire le même geste, mais sans croquette. Si ça marche, récompense et félicitations. Sinon, reprends une croquette dans ta main. Quand Cador a bien compris le tour, alors tu peux ajouter l'ordre « Cador, tourne ! »... et bientôt oublier les croquettes !

## **Le jeu d'agilité**

Il te faut : des bâtons, des seaux en plastique, un vieux pneu de vélo...

Construit des obstacles, par exemple avec un bâton posé sur deux seaux, un slalom avec des piquets. Saute et zigzague avec Cador, puis incite le à le faire seul en courant à côté.

## **Patience et bonne humeur**

En progressant lentement, par petites étapes, tu peux apprendre à Cador faire le beau, à se rouler dans l'herbe, à sauter par dessus un bâton... Récompense ses succès et ignore ses échecs. Ne t'énerve pas, ne le punis jamais. C'est un JEU. Termine toujours par un jeu que ton chien réussit. Attention, réfléchir demande à Cador beaucoup de concentration. Comme toi après un cours de maths, il est fatigué. Pas plus de 5 minutes pour chaque

exercice et un quart d'heure par jour en tout maximum.

### **Trois étapes pour apprendre**

Etape 1 : récompense Cador à chaque exercice réussi.

Etape 2 : récompense Cador une fois de temps en temps.

Etape 3 : Cador a appris l'exercice : tu peux alors oublier les récompenses.

---

### **Quelques conseils en plus...**

#### **La méthode « Bon chien »**

On dit que le chien est un animal « opportuniste » qui sait profiter des situations. Il ira donc toujours vers ce qui lui fait le plus plaisir. La méthode « Bon chien » tire parti de ce penchant naturel. Elle consiste à féliciter et récompenser Cador dans tout ce qu'il fait de bien. Les « mauvais » comportements sont ignorés ou réprimandés d'un « non ! » ferme. Le chien, qui n'est pas bête, préfère les récompenses à l'indifférence et adopte peu à peu les « bons » comportements. Cette méthode a le grand avantage d'être non violente. Pas de punition, pas de colère, surtout pas de coups. La confiance de Cador grandit, et plus il a confiance, mieux il obéit.

#### **Va trépigner ailleurs**

Une réprimande n'est efficace que si tu prends Cador « la patte dans le sac ». Exprime alors ton mécontentement par des « Non ! » énergiques. Si tu découvre qu'il a commis une grosse bêtise en ton absence (ton t-shirt préféré plein de bave, ta réserve secrète de bonbons dévorée...), ne crie pas et ne le frappe pas. Cador ne peut faire le lien entre ta colère et sa bêtise qu'il a sans doute déjà oubliée. Tes cris et tes gestes brusques l'effraieraient inutilement.



Il risque de perdre sa confiance en toi et, avec elle, son envie de t'obéir. Va te défouler hors de sa vue, râler et trépigner jusqu'à ce que tu retrouves ton calme.

### **Du loup au chien**

Les chiens sont les compagnons des humains depuis plus de trente mille ans. Les archéologues ont découvert des fossiles d'os de canidés mêlés à ceux d'humains dans de nombreux campements préhistoriques. Certains chercheurs estiment que des bébés loups ont pu être recueillis par des tribus et familiarisés aux humains. Nos lointains ancêtres auraient alors choisi de préférence les petits qui se montraient les moins sauvages, les plus coopératifs. Ils les auraient fait se reproduire pour obtenir des compagnons attentifs et obéissants. Au fil des siècles, ils ont ainsi créé une nouvelle espèce : le chien. Ces chiens préhistoriques étaient très utiles pour repérer les proies, rabattre le gibier, donner l'alerte et servir de bouillotte pendant les froides nuits d'hiver. C'est peut-être pour cela que Cador tient tant à venir sur ton lit et à dormir avec toi !

### **Chef de la gamelle**

Le maître de la nourriture, c'est toi ! Il est important que Cador attende ton signal pour plonger dans sa gamelle. Il apprend ainsi à patienter et à respecter tes ordres. Comment procéder ? Fais assoir Cador, pose sa gamelle au sol et fais le signe « Attends ! », par exemple, en dirigeant ta paume de main vers lui. S'il se précipite tête la première dans son assiette, agite le doigt sous son nez en disant « non ». S'il n'écoute pas, toc, un petit coup de doigt sur le nez (Attention, pas sur la truffe, ça fait trop mal !). Il risque d'être surpris mais va reculer un peu. Les chiens les plus têtus ont besoin de quelques tocs sur le nez mais ils comprennent en général très vite. Cador va maintenant guetter ton signal. « Mange ! » Tu peux le faire attendre un peu,

t'éloigner dans la pièce, puis hors de la pièce pour voir s'il respecte ton ordre. Bien sûr ne l'oublie pas trop longtemps affamé devant sa pâté !

### **L'obéissance en 3D**

Dans le monde des éducateurs canins, on dit qu'un ordre est bien compris quand le chien respecte les 3D : Délai, Distance, Distraction. Délai : « Couché » = couché aussi longtemps que tu n'as pas dit à Cador qu'il pouvait se lever. Distance : Cador reste couché même si tu sors de la pièce et qu'il ne te voit plus. Distraction : Cador reste couché même si un autre chien arrive ou qu'un ballon vient le percuter. Ce n'est pas facile, mais à force de temps et de patience...

### **Comme chien et chat**

Les chiens - qui sont des canidés- et les chats - qui sont des félins- n'ont pas du tout, du tout, la même façon de communiquer. Devant les chiens, les chats ont tendance se sauver et les chiens les prennent alors pour des gibiers amusants à chasser. D'où fuites éperdues, bagarres, etc. Pour que chien et chat se supportent, et même s'apprécient, il faut qu'ils s'habituent très jeunes les uns aux autres. Si tu as un jeune chien, trouve un propriétaire de chat sympathique afin d'organiser une rencontre. A renouveler plusieurs fois, si possible avec des chats différents. Si ton chien est déjà grand, essaye ce que l'on appelle une désensibilisation : tenu en laisse, il s'agit de croiser des chats, dans la rue par exemple, avec la plus grande indifférence. Pour cela, distrait Cador d'une friandise afin qu'il ignore le chat. Refais-le jusqu'à guérison. Un chat ? Quel chat ?

### **Copain des chiens**

Un chien bien élevé ne se bagarre pas avec tous ses semblables. Cador doit se familiariser avec les autres chiens, dans la rue ou au parc. Emmène-le très

jeune dans les espaces réservés aux chiens (les caniparcs) et laisse-le en liberté. Si tu le gardes attaché, Cador se sentira prisonnier et risque de se montrer craintif ou agressif. Il doit pouvoir renifler les autres et se faire renifler, s'approcher ou s'éloigner à sa guise, prendre part aux jeux de course-poursuite ou aux bagarres « pour rire ».